

# ALYA 20 Z



20 m



IP40



Dosen nicht im Lieferumfang enthalten  
sockets not included in delivery

## BESCHREIBUNG | DESCRIPTION

moderne Scheibenleuchte für den Einbau in  
Hohlwand- oder Brandschutzdosen  
modern edge luminaire for cavity wall sockets or  
fire protection sockets

Erkennungsweite <i>viewing distance</i>	20 m
Schutzart <i>protection degree</i>	IP40
Schutzklasse <i>protection class</i>	I
Gehäuse <i>housing</i>	Stahlblech, weiß RAL 9016 Scheibe Acrylglas <i>steel sheet, white RAL 9016 acrylic glass pane</i>
Montageart <i>mounting</i>	Wandeinbau (WE) Deckeneinbau (DE) <i>wall installation (WE) ceiling installation (DE)</i>
Piktogramm <i>pictogram</i>	Piktogrammsatz enthalten <i>set of pictograms included</i>

Serie P

Zentralbatterie | *central battery*

## TECHNISCHE DATEN | SPECIFICATIONS

Anschlussspannung <i>supply voltage</i> (AC/DC)	Anschlussleistung <i>power rating</i> (AC/DC)	Umgebungstemperatur <i>ambient temperature</i>	Gewicht <i>weight</i>
230 V / 216 V	6,5 VA / 4,0 W	-10 °C <> +40 °C	0,8 kg

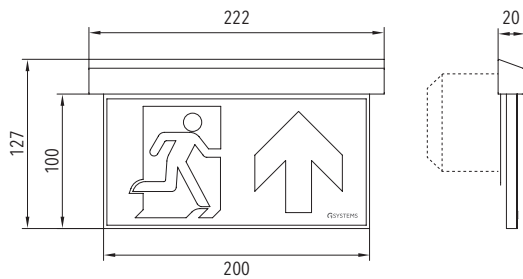
## OPTIONEN | OPTIONS



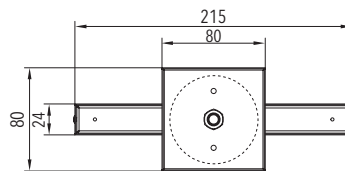
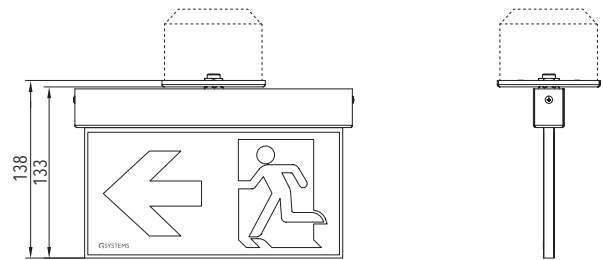
SONDERFARBEN  
(SF)

## MABE | DIMENSION (mm)

Wandebau (WE) | wall installation (WE)



Deckeneinbau (DE) | ceiling installation (DE)



erforderliche Maße der Dosen:

- Innendurchmesser: mind. 60 mm
- Tiefe der Dose: mind. 54 mm
- Abstand Befestigungsschrauben: 60 mm

required dimensions of sockets:

- inner diameter: at least 60 mm
- depth of socket: at least 54 mm
- distance to screw: 60 mm



## ZUBEHÖR | ACCESSORIES

Bezeichnung | designation

Sonderpiktogramme  
special pictograms

