

SOLSR



3000 K

4000 K



BESCHREIBUNG | DESCRIPTION

universell einsetzbare Allgemeinleuchte, erhältlich in verschiedenen Farbtemperaturen, sowie wahlweise mit integrierter Sicherheitsbeleuchtung

Universally usable general luminaire, available in different color temperatures, as well as optionally with integrated emergency lighting

Schutzart <i>protection degree</i>	IP40
Schutzklasse <i>protection class</i>	I
Gehäuse <i>housing</i>	Stahlblech, weiß Haube opal <i>steel sheet, white hood opal</i>
Montageart <i>mounting</i>	Wandaufbau (WA) Deckenaufbau (DA) <i>wall mounting (WA) ceiling mounting (DA)</i>

Serie S

Serie P

SC

eCL kompatibel

Zentralbatterie | *central battery*Einzelbatterie | *single battery*

TECHNISCHE DATEN | SPECIFICATIONS

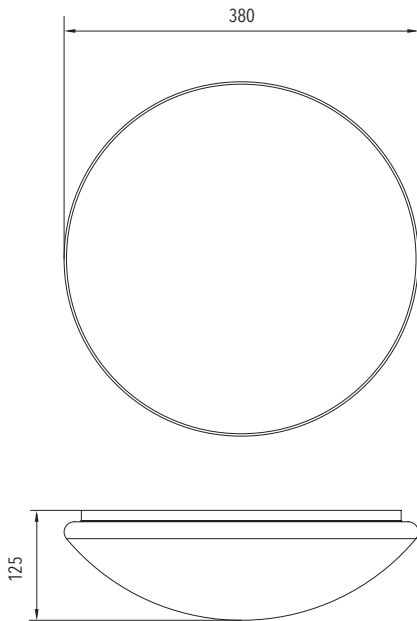
10 JAHRE
designLIFE

	Anschlussspannung <i>supply voltage</i> (AC/DC)	Anschlussleistung <i>power rating</i> (AC/DC)	Umgebungstemperatur <i>ambient temperature</i>	Gewicht <i>weight</i>	Lichtstrom <i>luminous flux</i>	LiFePo4-Akku <i>LiFePo4 accu</i>
Allgemeinbeleuchtung <i>general lighting</i>	230 V / -	17,3 VA / -	-10° C <> +40° C	1,8 kg	1384 lm	-
Zentralbatterie <i>central battery</i>	230 V / 216 V	18,0 VA / 7,5 W	-10° C <> +40° C	1,8 kg	545 lm	-
Einzelbatterie <i>single battery</i>	230 V / -	15,2 VA / -	0° C <> +40° C	2,1 kg	3 h: 276 lm 8 h: 140 lm	3 h / 8 h

OPTIONEN | OPTIONS

BWM¹

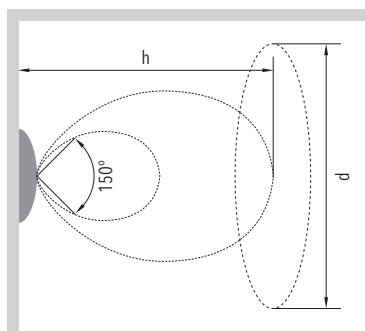
MABE | DIMENSION (mm)



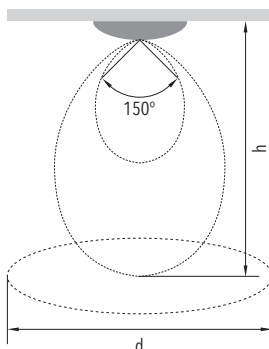
ERFASSUNGSBEREICH DES BEWEGUNGSMELDERS DETECTION RANGE OF THE MOTION DETECTOR

h [m]	d [m]	h [m]	d [m]
2,00	4,00	4,00	5,00
3,00	7,00	5,00	3,00

Wandaufbau | wall mounting



Deckenaufbau | ceiling mounting



PROJEKTIERUNGSHILFEN | PROJECT PLANNING HELPS

Zentralbatterieleuchte | central battery luminaire

SOLSZR 545 lm

Höhe height [m]	Abstand DA distances DA [m]		
	HO	OO	
2,0	3,90	9,90	
2,5	4,30	10,80	
3,0	4,50	11,50	
3,5	4,70	12,20	
4,0	4,80	12,70	
5,0	5,00	13,50	
6,0	4,90	13,90	
7,0	4,60	14,20	
8,0	4,10	14,10	
9,0	3,20	13,70	
10,0	1,50	13,10	

SOLSZR 545 lm

Höhe height [m]	Abstand WA ² distance WA ² [m]			
	HO	OO	OO	
2,0	3,40	8,70	5,60	
2,5	3,50	9,00	5,90	
3,0	3,50	9,20	6,00	
3,5	3,40	9,30	6,00	
4,0	3,20	9,30	5,90	
5,0	2,50	9,00	5,40	

Einzelbatterieleuchte | single battery luminaire

SOLSER 276 lm / 3 h

Höhe height [m]	Abstand DA distances DA [m]		
	HO	OO	
2,0	3,10	8,00	
2,5	3,30	8,60	
3,0	3,50	9,10	
3,5	3,50	9,50	
4,0	3,50	9,80	
5,0	3,30	10,10	
6,0	2,70	10,00	
7,0	1,40	9,50	

SOLSER 276 lm / 3 h

Höhe height [m]	Abstand WA ² distance WA ² [m]			
	HO	OO	OO	
2,0	2,60	6,80	4,30	
2,5	2,50	6,90	4,30	
3,0	2,40	6,90	4,20	
3,5	2,10	6,80	4,00	
4,0	1,50	6,40	3,60	

SOLSER 140 lm / 8 h

Höhe height [m]	Abstand DA distances DA [m]		
	HO	OO	
2,0	2,40	6,30	
2,5	2,50	6,80	
3,0	2,50	7,00	
3,5	2,40	7,10	
4,0	2,10	7,10	
5,0	1,00	6,70	

SOLSER 140 lm / 8 h

Höhe height [m]	Abstand WA ² distance WA ² [m]			
	HO	OO	OO	
2,0	1,80	5,10	3,10	
2,5	1,50	5,00	2,90	
3,0	1,00	4,60	2,30	

²Alle Angaben beziehen sich auf 1,0 m Abstand zur Rettungswegmitte.

²All information relates to a distance of 1.0 m from the middle of the escape route.

ZUBEHÖR | ACCESSORIES

Bezeichnung designation	Art.-Nr. item no
eCL easyCONTROL Platine EC	1221500009
eCL easyCONTROL Platine FC	1221500026