


PANDION Z



IP65



SCHLAGFEST

3000 K

4000 K



BESCHREIBUNG | DESCRIPTION

schlanke Wand- oder Deckenleuchte mit schmalen Lichtaustritt nach unten für den Innen- und Außenbereich, erhältlich in verschiedenen Farben und Farbtemperaturen

slim wall or ceiling luminaire with a narrow downward light emission for indoor and outdoor use, available in different colors and color temperatures

Schutzart <i>protection degree</i>	IP65
Schutzklasse <i>protection class</i>	I
Gehäuse <i>housing</i>	Stahlblech, verzinkt <i>steel sheet, galvanized</i>
Montageart <i>mounting</i>	Wandaufbau (WA) Deckenaufbau (DA) <i>wall mounting (WA) ceiling mounting (DA)</i>

Serie S

Serie P

Zentralbatterie | *central battery*


TECHNISCHE DATEN | SPECIFICATIONS

	Anschlussspannung <i>supply voltage</i> (AC/DC)	Anschlussleistung <i>power rating</i> (AC/DC)	Umgebungstemperatur <i>ambient temperature</i>	Gewicht <i>weight</i>	Lichtstrom Netz / Not <i>luminous flux</i> <i>mains / emergency</i>
Allgemeinbeleuchtung <i>general lighting</i>	230 V / -	13,0 VA / -	-10 °C <> +40 °C	1,4 kg	729 lm / -
Zentralbatterie <i>central battery</i>	230 V / 216 V	14,0 VA / 11,0 W	-10 °C <> +40 °C	1,4 kg	729 lm / 729 lm

OPTIONEN | OPTIONS



ANTHRAZIT (AZ)

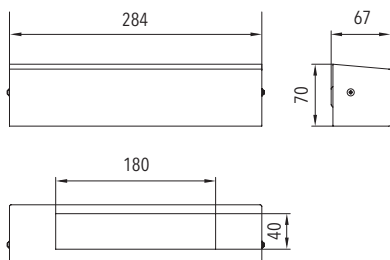


WEISS (WS)

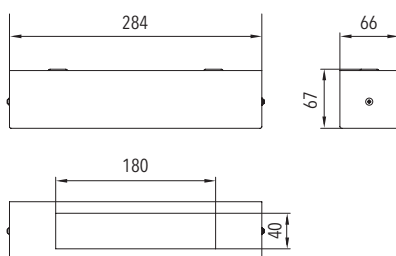
SONDERFARBEN
(SF)

MABE | DIMENSION (mm)

Wandaufbau (WA) | wall mounting (WA)



Deckenaufbau (DA) | ceiling mounting (DA)



PROJEKTIERUNGSHILFEN | PROJECT PLANNING HELPS

PANDION Z

729 lm

Höhe height [m]	Abstand DA distance DA [m]		
2,0	4,10	9,70	
2,5	4,60	10,90	
3,0	5,10	12,10	
3,5	5,50	13,10	
4,0	5,90	14,10	
5,0	6,60	15,80	
6,0	7,10	17,30	
7,0	7,50	18,60	
8,0	7,60	19,70	
9,0	7,70	20,50	
10,0	7,60	21,20	
12,0	6,90	21,80	
14,0	5,30	21,50	
16,0	1,60	20,60	

PANDION Z

729 lm

Höhe height [m]	Abstand WA ¹ distance WA ¹ [m]			
2,0	4,00	9,40	3,80	
2,5	4,60	10,60	4,30	
3,0	5,10	11,80	4,80	
3,5	5,50	12,90	5,30	
4,0	5,90	13,90	5,70	
5,0	6,60	15,70	6,40	
6,0	7,10	17,20	6,90	
7,0	7,50	18,50	7,40	
8,0	7,70	19,60	7,60	
9,0	7,70	20,50	7,70	
10,0	7,60	21,10	7,60	
12,0	7,00	21,80	6,90	
14,0	5,50	21,60	5,50	
15,0	4,10	21,10	4,20	

¹Alle Angaben beziehen sich auf 1,0 m Abstand zur Rettungswegmitte.

¹All information relates to a distance of 1.0 m from the middle of the escape route.



GERÄTECHNIK

GSYSTEMS bietet die passende Gerätetechnik (Serie S und P) und Zubehör
 GSYSTEMS offers equipment technology (serie S and P) and accessories

G CONTROL



gsystems.de