


SARIR S Q



IP65



SCHLAGFEST

3000 K

4000 K



BESCHREIBUNG | DESCRIPTION

widerstandsfähige Allgemeinleuchte für den Innen- und Außenbereich, erhältlich in verschiedenen Farben und Farbtemperaturen, sowie wahlweise mit integrierter Sicherheitsbeleuchtung

resistant general luminaire for indoor and outdoor use, available in different colors and color temperatures and optionally with integrated emergency lighting

Schutzart <i>protection degré</i>	IP65
Schutzklasse <i>protection class</i>	I
Gehäuse <i>housing</i>	Aluminium-Druckguss <i>die-cast aluminium</i>
Montageart <i>mounting</i>	Wandaufbau (WA) Deckenaufbau (DA) <i>wall mounting (WA)</i> <i>ceiling mounting (DA)</i>

Serie S

Serie P

SC

eCL kompatibel

Zentralbatterie | *central battery*Einzelbatterie | *single battery*

TECHNISCHE DATEN | SPECIFICATIONS

10 JAHRE
designLIFE

	Anschlussspannung <i>supply voltage</i> (AC/DC)	Anschlussleistung <i>power rating</i> (AC/DC)	Umgebungstemperatur <i>ambient temperature</i>	Gewicht <i>weight</i>	Lichtstrom <i>luminous flux</i>	LiFePo4-Akku <i>LiFePo4 accu</i>
Allgemeinbeleuchtung <i>general lighting</i>	230 V / -	17,3 VA / -	-10° C <> +40° C	2,2 kg	1039 lm	-
Zentralbatterie <i>central battery</i>	230 V / 216 V	18,0 VA / 7,5 W	-10° C <> +40° C	2,2 kg	539 lm	-
Einzelbatterie <i>single battery</i>	230 V / -	25,0 VA / -	-25° C <> +40° C	2,5 kg	3 h: 226 lm 8 h: 156 lm	3 h / 8 h

OPTIONEN | OPTIONS




WEISS (WS)



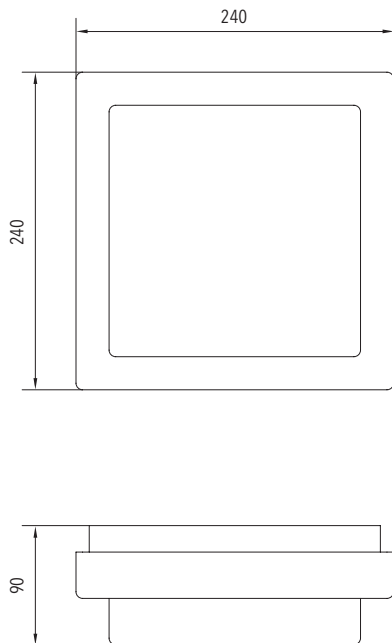
SCHWARZ (SW)



ANTHRAZIT (AZ)

ICE -25°C¹BMW²

MABE | DIMENSION (mm)

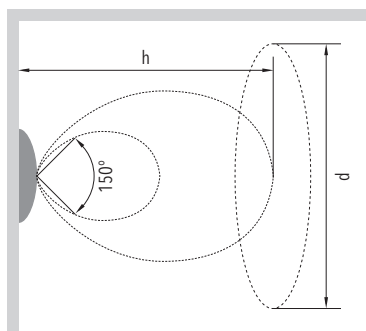


ERFASSUNGSBEREICH DES BEWEGUNGSMELDERS

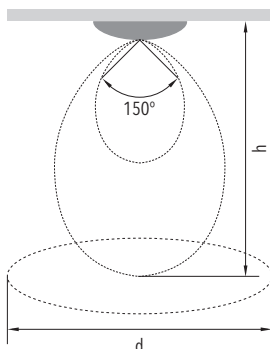
DETECTION RANGE OF THE MOTION DETECTOR

h [m]	d [m]	h [m]	d [m]
2,00	4,00	4,00	5,00
3,00	7,00	5,00	3,00

Wandaufbau | wall mounting



Deckenaufbau | ceiling mounting



PROJEKTIERUNGSHILFEN | PROJECT PLANNING HELPS

Zentralbatterieleuchte | central battery luminaire

SARIR SZ Q 539 lm

Höhe height [m]	Abstand DA distances DA [m]		
2,0	3,90	9,90	
2,5	4,30	10,80	
3,0	4,50	11,60	
3,5	4,70	12,20	
4,0	4,90	12,70	
5,0	5,00	13,50	
6,0	5,00	14,00	
7,0	4,70	14,30	
8,0	4,20	14,20	
9,0	3,40	13,90	
10,0	1,80	13,30	

SARIR SZ Q 539 lm

Höhe height [m]	Abstand WA ³ distance WA ³ [m]			
2,0	3,40	8,70	5,60	
2,5	3,50	9,00	5,90	
3,0	3,50	9,20	6,00	
3,5	3,40	9,30	6,00	
4,0	3,20	9,30	5,90	
5,0	2,50	9,00	5,40	

Einzelbatterieleuchte | single battery luminaire

SARIR SE Q 226 lm / 3 h

Höhe height [m]	Abstand DA distances DA [m]		
2,0	3,10	8,00	
2,5	3,30	8,70	
3,0	3,50	9,20	
3,5	3,50	9,50	
4,0	3,50	9,80	
5,0	3,20	10,00	
6,0	2,50	9,80	

SARIR SE Q 226 lm / 3 h

Höhe height [m]	Abstand WA ³ distance WA ³ [m]			
2,0	2,40	6,30	4,10	
2,5	2,20	6,30	4,20	
3,0	1,80	5,90	4,10	

SARIR SE Q 156 lm / 8 h

Höhe height [m]	Abstand DA distances DA [m]		
2,0	2,80	7,10	
2,5	2,90	7,60	
3,0	2,90	8,00	
3,5	2,90	8,20	
4,0	2,70	8,30	
5,0	2,10	8,20	

SARIR SE Q 156 lm / 8 h

Höhe height [m]	Abstand WA ³ distance WA ³ [m]			
2,0	1,90	5,40	3,60	
2,5	1,60	5,10	3,50	

³ Alle Angaben beziehen sich auf 1,0 m Abstand zur Rettungswegmitte.

³ All information relates to a distance of 1.0 m from the middle of the escape route.

ZUBEHÖR | ACCESSORIES

Bezeichnung designation	Art.-Nr. item no
easyCONTROL Platine EC	1221500009
easyCONTROL Platine FC	1221500026