

# ALGOL 30



30 m



IP41

BALLWURFSICHER<sup>1</sup>

SPLITTERGESCHÜTZT



SCHLAGFEST



## BESCHREIBUNG | DESCRIPTION

äußerst vielseitig einsetzbare Rettungszeichenleuchte im zeitlosen Design, erhältlich in verschiedenen Schutzarten

*extremely versatile exit sign luminaire in timeless design, available in various protection degrees*

Erkennungsweite <i>viewing distance</i>	30 m
Schutzart <i>protection degree</i>	IP41
Schutzklasse <i>protection class</i>	I
Gehäuse <i>housing</i>	Stahlblech verzinkt weiß RAL 9016 <i>galvanized steel sheet white RAL 9016</i>
Montageart <i>mounting</i>	Wandaufbau (WA) Deckenaufbau (DA) <i>wall mounting (WA) ceiling mounting (DA)</i>
Piktogramm <i>pictogram</i>	Piktogrammsatz enthalten <i>set of pictograms included</i>

Serie S

Serie P

SC

eCL kompatibel


Zentralbatterie | *central battery*Einzelbatterie | *single battery*

## TECHNISCHE DATEN | SPECIFICATIONS

10 JAHRE  
designLIFE

	Anschlussspannung <i>supply voltage</i> (AC/DC)	Anschlussleistung <i>power rating</i> (AC/DC)	Umgebungstemperatur <i>ambient temperature</i>	Gewicht <i>weight</i>	LiFePo4-Akku <i>LiFePo4 accu</i>
Zentralbatterie <i>central battery</i>	230 V / 216 V	7,0 VA / 4,5 W	-10° C <> +40° C	2,1 kg	-
Einzelbatterie <i>single battery</i>	230 V / -	13,0 VA / -	-5° C <> +35° C	2,2 kg	3 h / 8 h

## OPTIONEN | OPTIONS



IP65

ICE -25°C<sup>2</sup>V2A<sup>3,4</sup>SONDERFARBEN  
(SF)

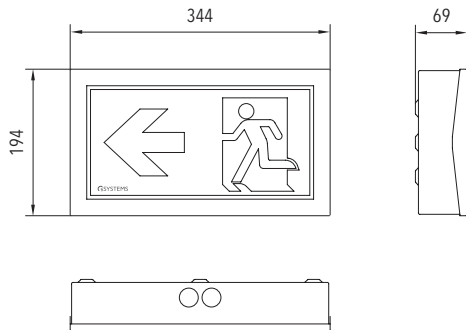
<sup>1</sup> nur für Wandaufbau (WA)  
<sup>1</sup> only for wall mounting (WA)

<sup>2</sup> nur für Einzelbatterie  
<sup>2</sup> only for single battery

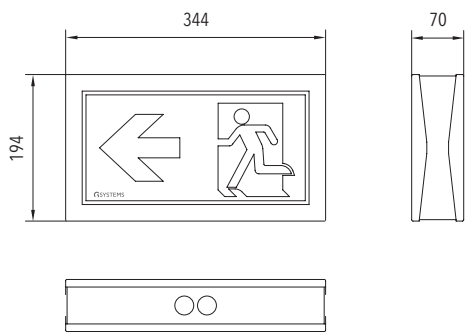
<sup>3</sup> nur für Schutzart IP65  
<sup>3</sup> only for protection degree IP65

## MABE | DIMENSION (mm)

### Wandaufbau (WA) wall mounting (WA)



### Deckenaufbau (DA) ceiling mounting (DA)



## ZUBEHÖR | ACCESSORIES

Bezeichnung   designation	Art.-Nr.   item no
eCL  easyCONTROL Platine EC	1221500009
eCL  easyCONTROL Platine FC	1221500026
Seilset ST002 IP65 <i>rope set ST002 IP65</i>	1219000007
Kettenbefestigungsset K002 IP65 <i>chain attachment set K002 IP65</i>	1219000016
Aufputzadapter <i>surface-mounted adapter</i>	1219000067
Wandausleger <i>wall bracket</i>	1219000065
Sonderpiktogramme <i>special pictogram</i>	



<sup>4</sup> nicht für den Einsatz in Schwimmbädern geeignet  
<sup>4</sup> not suitable for use in swimming pools